

**ОТЧЕТ
ОБ ИСПОЛНЕНИИ УЧРЕЖДЕНИЕМ ПЛАНА ЕГО ФИНАНСОВО-ХОЗЯЙСТВЕННОЙ ДЕЯТЕЛЬНОСТИ**

на 1 января 2025 г.

Учреждение государственное автономное профессиональное образовательное учреждение Свердловской области "Ирбитский политехникум"
 Обособленное подразделение _____
 Учредитель Министерство образования и молодежной политики Свердловской области
 Наименование органа, осуществляющего полномочия
 учредителя _____
 Вид финансового обеспечения (деятельности) субсидии на иные цели
 Периодичность: квартальная, годовая
 Единица измерения: руб

	КОДЫ
Форма по ОКУД	0503737
Дата	01.01.2025
по ОКПО	02522719
по ОКТМО	65739000
по ОКПО	00073358
Глава по БК	012
	5
по ОКЕИ	383

1. Доходы учреждения

Наименование показателя	Код строки	Код аналитики	Утверждено плановых назначений	Исполнено плановых назначений					Сумма отклонения
				через лицевые счета	через банковские счета	через кассу учреждения	некассовыми операциями	итого	
1	2	3	4	5	6	7	8	9	10
Доходы - всего	010		80 402 488,08	80 402 488,08	-	-	-	80 402 488,08	-
Безвозмездные денежные поступления	060	150	80 402 488,08	80 402 488,08	-	-	-	80 402 488,08	-

2. Расходы учреждения

Форма 0503737 с.2

Наименование показателя	Код строки	Код аналитики	Утверждено плановых назначений	Исполнено плановых назначений					Сумма отклонения
				через лицевые счета	через банковские счета	через кассу учреждения	некассовыми операциями	итого	
1	2	3	4	5	6	7	8	9	10
Расходы - всего	200	X	85 516 715,55	17 167 473,60	-	-	-	17 167 473,60	68 349 241,95
в том числе:									
Расходы на выплаты персоналу в целях обеспечения выполнения функций государственными (муниципальными) органами, казенными учреждениями, органами управления государственными внебюджетными фондами	200	100	4 800 161,00	4 774 293,17	-	-	-	4 774 293,17	25 867,83
Расходы на выплаты персоналу казенных учреждений	200	110	4 800 161,00	4 774 293,17	-	-	-	4 774 293,17	25 867,83
Фонд оплаты труда учреждений	200	111	3 686 759,00	3 666 891,82	-	-	-	3 666 891,82	19 867,18
Взносы по обязательному социальному страхованию на выплаты по оплате труда работников и иные выплаты работникам учреждений	200	119	1 113 402,00	1 107 401,35	-	-	-	1 107 401,35	6 000,65
Закупка товаров, работ и услуг для обеспечения государственных (муниципальных) нужд	200	200	76 876 652,45	8 607 971,53	-	-	-	8 607 971,53	68 268 680,92
Иные закупки товаров, работ и услуг для обеспечения государственных (муниципальных) нужд	200	240	76 876 652,45	8 607 971,53	-	-	-	8 607 971,53	68 268 680,92
Закупка товаров, работ и услуг в целях капитального ремонта государственного (муниципального) имущества	200	243	8 666 505,00	-	-	-	-	-	8 666 505,00
Прочая закупка товаров, работ и услуг	200	244	68 210 147,45	8 607 971,53	-	-	-	8 607 971,53	59 602 175,92
Социальное обеспечение и иные выплаты населению	200	300	3 839 902,10	3 785 208,90	-	-	-	3 785 208,90	54 693,20
Стипендии	200	340	3 839 902,10	3 785 208,90	-	-	-	3 785 208,90	54 693,20
Результат исполнения (дефицит / профицит)	450	x	-5 114 227,47	63 235 014,48	-	-	-	63 235 014,48	x

3. Источники финансирования дефицита средств учреждения

Форма 0503737 с. 3


Наименование показателя	Код строки	Код аналитики	Утверждено плановых назначений	Исполнено плановых назначений					Сумма отклонения
				через лицевые счета	через банковские счета	через кассу учреждения	некассовыми операциями	итого	
1	2	3	4	5	6	7	8	9	10
Источники финансирования дефицита средств - всего (стр. 520 + стр.590+ стр. 620 + стр. 700 + стр. 730 + стр. 820 + стр. 830)	500		5 114 227,47	-63 235 014,48	-	-	-	-63 235 014,48	68 349 241,95
в том числе:									
<i>Внутренние источники</i>	520		-	-	-	-	-	-	-
из них:									
Курсовые разницы	520	171	-	-	-	-	-	-	-
Поступление денежных средств и их эквивалентов (+)		510	-	-	-	-	-	-	-
Выбытие денежных средств и их эквивалентов (-)		610	-	-	-	-	-	-	-
Увеличение стоимости ценных бумаг, кроме акций и иных финансовых инструментов		520	-	-	-	-	-	-	-
Уменьшение стоимости ценных бумаг, кроме акций и иных финансовых инструментов		620	-	-	-	-	-	-	-
Уменьшение стоимости акций и иных финансовых инструментов		630	-	-	-	-	-	-	-
Увеличение задолженности по ссудам и бюджетным кредитам		540	-	-	-	-	-	-	-
Уменьшение задолженности по ссудам и бюджетным кредитам		640	-	-	-	-	-	-	-
Увеличение внутренних долговых обязательств		710	-	-	-	-	-	-	-
Уменьшение внутренних долговых обязательств		810	-	-	-	-	-	-	-
<i>Движение денежных средств</i>	590	x	-	-2 009 116,08	-	-	-	-2 009 116,08	2 009 116,08
поступление денежных средств прочие	591	510	-	-	-	-	-	-	-
выбытие денежных средств	592	610	-	-2 009 116,08	-	-	-	-2 009 116,08	2 009 116,08
<i>Внешние источники</i>	620		-	-	-	-	-	-	-
из них:									
Увеличение стоимости ценных бумаг, кроме акций и иных финансовых инструментов	620	520	-	-	-	-	-	-	-
Уменьшение стоимости ценных бумаг, кроме акций и иных финансовых инструментов	620	620	-	-	-	-	-	-	-
Увеличение задолженности по ссудам и бюджетным кредитам	620	540	-	-	-	-	-	-	-
Уменьшение задолженности по ссудам и бюджетным кредитам	620	640	-	-	-	-	-	-	-
Увеличение внешних долговых обязательств	620	720	-	-	-	-	-	-	-
Уменьшение внешних долговых обязательств	620	820	-	-	-	-	-	-	-
<i>Изменение остатков средств</i>	700	x	5 114 227,47	-61 225 898,40	-	-	-	-61 225 898,40	66 340 125,87
увеличение остатков средств, всего	710	510	-	-80 425 266,58	-	-	-	-80 425 266,58	x
уменьшение остатков средств, всего	720	610	-	19 199 368,18	-	-	-	19 199 368,18	x
<i>Изменение остатков по внутренним оборотам средств учреждения</i>	730	x	-	-	-	-	-	-	-
в том числе:									
увеличение остатков средств учреждения	731	510	-	-	-	-	-	-	x
уменьшение остатков средств учреждения	732	610	-	-	-	-	-	-	x
<i>Изменение остатков по внутренним расчетам</i>	820	x	-	-	-	-	-	-	-
в том числе:									
увеличение остатков по внутренним расчетам (Кт 030404510)	821		-	-	-	-	-	-	-
уменьшение остатков по внутренним расчетам (Дт 030404610)	822		-	-	-	-	-	-	-

Наименование показателя	Код стр.о-ки	Код аналитики	Утверждено плановых назначений	Исполнено плановых назначений					Сумма отклонения
				через лицевые счета	через банковские счета	через кассу учреждения	некассовыми операциями	итого	
1	2	3	4	5	6	7	8	9	10
<i>Изменение остатков расчетов по внутренним привлечением средств</i>	830	x	-	-	-	-	-	-	-
в том числе:									
увеличение расчетов по внутреннему привлечению остатков средств (Кт 030406000)	831		-	-	-	-	-	-	-
уменьшение расчетов по внутреннему привлечению остатков средств (Дт 030406000)	832		-	-	-	-	-	-	-

4. Сведения о возвратах остатков субсидий и расходов прошлых лет

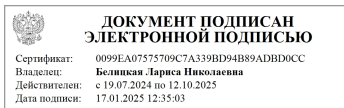
Наименование показателя	Код строки	Код аналитики	Произведено возвратов				итого
			через лицевые счета	через банковские счета	через кассу учреждения	некассовыми операциями	
1	2	3	4	5	6	7	8
Возвращено остатков субсидий прошлых лет, всего	910	x	2 009 116,08	-	-	-	2 009 116,08
Возвращено расходов прошлых лет, всего	950		-	-	-	-	-

Руководитель




Артемяева Т.А.
(расшифровка подписи)

Руководитель
финансово-
экономической службы



Белицкая Л.Н.
(расшифровка подписи)

Главный бухгалтер



Белицкая Л.Н.
(расшифровка подписи)

Централизованная бухгалтерия

(наименование, ОГРН, ИНН, КПП, местонахождение)

Руководитель
(уполномоченное лицо)

(должность)

(подпись)

(расшифровка подписи)

Исполнитель

главный бухгалтер
(должность)

(подпись)

Белицкая Лариса Николаевна
(расшифровка подписи)

8(34355)45362
(телефон, e-mail)

"01" января 2025 г.